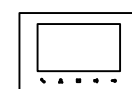
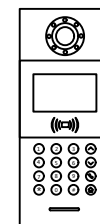



LEGENDA



Panel wideodomofonu z kolorowym wyświetlaczem z dzwonkiem z drzwi wejściowych do mieszkania



Panel wejściowy wyk z aluminium z klawiaturą numeryczną, kamerą, wyświetlaczem LCD, obsługą kart zbliżeniowych



Zasilacz 24Vdc



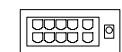
Zasilacz 12Vdc



Elektrozaczep 12V DC MAX. 300mA



Bramka do kamer IP



SwitchPoE

Uwagi:

Elementy instalacji zabudować w szafie ST, wideodomofon z kolorowym wyświetlaczem, funkcją przywołania windy, obsługą kart dostępowych zbliżeniowych i dalekiego zasięgu, kodów pin i dzwonkiem z drzwi wejściowych do mieszkania. W przypadku zastosowania szlabanu, sterowanie zrealizować kartami dostępowymi dalekiego zasięgu.

	Heko Sp. z o.o. ul. Jugosławińska 41, 60-301 Poznań		Miejska Spółka Komunalna AQUALIFT sp. z o.o. ul. Bolesława Chrobrego 24A 64-400 MIĘDZYZCHÓD		
Inwestor:	Miejska Spółka Komunalna AQUALIFT sp. z o.o. ul. Bolesława Chrobrego 24A 64-400 MIĘDZYZCHÓD				
Obiekt:	BUDYNEK MIESZKALNY NAD WARTĄ				
Lokalizacja:	nr dz. 205 /18 (część); 205 /4; 205 /20 i 205 /21; jedn.ewid.: 301403_4 Międzychód-Miasto; obręb: 0014 Międzychód; powiat: międzychodzki; województwo: wielkopolskie				
Nazwa rysunku:	SCHEMAT INSTALACJI DOMOFONOWEJ.				
Branża:	ELEKTRYCZNA	Specjalność	Nr uprawnień	Podpis	
Projektował:	mgr inż. Michał Kaczmarek	uprawnienia budowlane do projektowania w specjalności elektrycznej bez ograniczeń	WKP/0386/POOE/13		
Sprawdził:	mgr inż. Rafał Olszewski	uprawnienia budowlane do projektowania w specjalności elektrycznej bez ograniczeń	WKP/0410/POOE/11		
NR PROJEKTU:	P_085_2021	SKALA:	-:---	STADIUM:	PT
REWIZJA:	00.00.00.00.00	DATA:	03.2023r	NR RYSUNKU:	E-9.0